

SUOMEN ILMAILULIITTO RY
Y: 0116933-4

TASEKIRJA 31.12.2009

SUOMEN ILMAILULIITTO RY

SISÄLLYSLUETTELO

Sivu n:o

Tuloslaskelma	2 - 4
Tase	5
Liitetiedot	6 - 7
Tilintarkastusmerkintä ja tilikirjaluettelo	8
Budjettivertailu	9 - 11
Tulos toimialoittain	12 - 13

TASE-ERITTELYT

14 - 16

Vastaavaa

- Käyttöomaisuus ja muut pitkäaikaiset sijoitukset
 - Osakkeet ja osuudet
- Vaihto- ja rahoitusomaisuus
 - Myyntisaamiset
 - Muut saamiset
 - Siirtosaamiset
 - Rahat ja pankkisaamiset

Vastattavaa

- Oma pääoma
 - Vieras pääoma
 - Lyhytaikainen
 - Ostovelat
 - Muut velat
 - Siirtovelat

TULOSLASKELMA**1.1. - 31.12.2009****1.1. - 31.12.2008****VARSINAINEN TOIMINTA**

Tuotot

Osanottomaksut	11 469,37	8 043,12
Pääsylipputuotot	9 300,00	
Muut tuotot		
Myyntituotot	350,00	
Muut tuotot	25 692,30	18 756,58
Muut tuotot yhteensä	26 042,30	18 756,58

Tuotot yhteensä

46 811,67

26 799,70

Kulut

Palkat ja palkkiot	-240 382,59	-245 290,36
Henkilöstökulut	-56 150,91	-47 369,93
Henkilöstökulut yhteensä	-296 533,50	-292 660,29

Poistot

-15 947,69

-14 580,27

Muut kulut

Vuokra- ja vastikekulut	-22 802,44	-30 534,77
Ulkopuoliset palvelut	-81 038,27	-84 096,67
Matka- ja majoituskulut	-141 967,04	-108 387,85
Materiaalikulut	-31 547,03	-23 049,63
Urheilija- ja valmentajatuot	-9 485,09	-6 350,00
Muut toimintakulut	-220 339,53	-197 379,83
Keskinäiset avustukset	-1 707,00	-1 926,50

Muut kulut yhteensä

-508 886,40

-451 725,25

Kulut yhteensä

-821 367,59

-758 965,81

Kulujäämä

-774 555,92

-732 166,11

VARAINHANKINTA

Tuotot

Jäsenmaksutuotot	487 820,14	453 418,59
Myyntituotot	185 152,80	181 841,73
Liiketoiminnan tuotot	541 915,23	459 250,57
Julkaisutoiminnan tuotot	42 898,00	49 779,38
Muut varainhankinnan tuotot	-9 464,35	28 039,00

Tuotot yhteensä

1 248 321,82

1 172 329,27

Kulut

Ostokulut		-439,36
Liiketoiminnan kulut	-506 355,94	-444 337,13
Julkaisutoiminnan kulut	-281 467,26	-283 414,87

Kulut yhteensä

-787 823,20

-728 191,36

Varainhankinta yhteensä

460 498,62

444 137,91

Kulujäämä

-314 057,30

-288 028,20

TULOSLASKELMA**1.1. - 31.12.2009****1.1. - 31.12.2008****SIIJOITUS- JA RAHOITUSTOIMINTA**

Tuotot

Tuotot osakkeista ja osuuksista

1 855,20

3 685,80

Korkotuotot

1 281,58

7 595,00

Tuotot yhteensä

3 136,78

11 280,80

Kulut

Korkokulut

-62,46

-699,36

Muut sijoitus- ja rahoituskulut

-5,00

Kulut yhteensä

-62,46

-704,36

Sijoitus- ja rahoitustoiminta yhteensä

3 074,32

10 576,44

Kulujäämä

-310 982,98

-277 451,76

YLEISAVUSTUKSET

Valtion toiminta-avustus

140 000,00

119 000,00

Valtion erityisavustukset

193 000,00

193 000,00

Yleisavustukset yhteensä

333 000,00

312 000,00

Tilikauden yli-/alijäämä**22 017,02****34 548,24**

LIIKETOIMINNAN TULOSLASKELMA	1.1. - 31.12.2009	1.1. - 31.12.2008
LIKEVAIHTO	541 915,23	459 250,57
MATERIAALIT JA PALVELUT		
Aineet, tarvikkeet ja tavarat	-359 952,18	-280 754,53
Materiaalit ja palvelut yhteensä	-359 952,18	-280 754,53
HENKILÖSTÖKULUT		
Palkat ja palkkiot	-97 882,34	-112 027,83
Henkilösivukulut		
Eläkekulut	-16 816,29	-18 416,18
Muut henkilösivukulut	-3 133,08	-4 949,12
Henkilösivukulut yhteensä	-19 949,37	-23 365,30
Henkilöstökulut yhteensä	-117 831,71	-135 393,13
POISTOT	-1 181,36	-1 254,31
LIIKETOIMINNAN MUUT KULUT		
Muut henkilöstökulut		-35,00
Toimitilavuokrat	-4 004,60	-3 482,60
Atk-laite ja -ohjelmakulut	-1 587,10	-1 559,48
- Muut kone- ja kalustokulut	-4 860,59	-677,14
Matkakulut	-5 768,28	-4 942,47
Mainos- ja myyntikulut	-2 676,96	-8 831,43
Käyttö- ja huoltopalvelut	-1 042,76	-1 004,45
Muut liikekulut	-7 450,40	-6 402,59
Liiketoiminnan muut kulut yhteensä	-27 390,69	-26 935,16
LIKEVOITTO (-TAPPIO)	35 559,29	14 913,44

TASE	1.1.- 31.12.2009	1.1.- 31.12.2008
V a s t a a v a a		
PYSYVÄT VASTAAVAT		
Aineettomat hyödykkeet		
Muut pitkävaikutteiset menot	4 665,38	10 553,51
Aineettomat hyödykkeet	4 665,38	10 553,51
Aineelliset hyödykkeet		
Maa- ja vesialueet	9 450,78	9 450,78
Rakennukset ja rakennelmat	102 331,41	106 595,25
Koneet ja kalusto	21 125,73	25 771,81
Aineelliset hyödykkeet	132 907,92	141 817,84
Sijoitukset		
Muut osakkeet ja osuudet	37 895,27	37 895,27
Sijoitukset	37 895,27	37 895,27
Pysyvät vastaavat yhteensä	175 468,57	190 266,62
VAIHTUVAT VASTAAVAT		
Vaihto-omaisuus		
Tavarat	193 385,28	132 432,81
Vaihto-omaisuus	193 385,28	132 432,81
Saamiset		
Myyntisaamiset	27 095,25	21 444,38
Muut saamiset		1 220,03
Siirtosaamiset	17 298,50	18 281,82
Saamiset	44 393,75	40 946,23
Rahat ja pankkisaamiset	75 043,35	29 798,14
Vaihtuvat vastaavat yhteensä	312 822,38	203 177,18
VASTAAVAA	488 290,95	393 443,80
V a s t a t t a v a a		
OMA PÄÄOMA		
Muut rahastot		
Muut vapaat rahastot	132 102,01	132 102,01
Muut rahastot	132 102,01	132 102,01
Edellisien tilikausien yli-/alijäämä	131 707,72	97 159,48
Tilikauden yli-/alijäämä	22 017,02	34 548,24
Oma pääoma yhteensä	285 826,75	263 809,73
VIERAS PÄÄOMA		
Lyhytaikainen vieras pääoma		
Ostovelat	84 186,26	48 450,38
Muut velat	19 458,86	17 752,95
Siirtovelat	98 819,08	63 430,74
Lyhytaikainen vieras pääoma	202 464,20	129 634,07
VASTATTAVAA	488 290,95	393 443,80

TILINPÄÄTÖKSEN LAATIMISTA KOSKEVAT LIITETIEDOT

Eläkemenot

Yhdistyksen henkilökunnan eläketurva on hoidettu ulkopuolisissa vakuutusyhtiöissä.
Eläkekulut on kirjattu suoriteperusteisesti tilinpäätökseen. Kattamatonta eläkevastuuta ei ole.

Käyttöomaisuus ja poistot

Käyttöomaisuus on aktivoitu välittömään hankintamenoon.
Aktivoidut investoinnit on poistettu suunnitelman mukaan.

TULOSLASKELMAA KOSKEVAT LIITETIEDOT

Kokonaistuotot ja -kulut	2009	2008
Kokonaistuotot	1 631 270,27	1 522 422,14
Kokonaiskulut	-1 609 253,25	-1 487 873,90
Ali-/ylijäämä	<u>22 017,02</u>	<u>34 548,24</u>
Henkilöstökulut		
Palkat	475 552,49	426 690,17
Perityt palkat	-66 405,52	
Eläkekulut	71 708,64	67 044,70
Muut henkilösivukulut	6 405,98	17 140,11
	<u>487 261,59</u>	<u>510 874,98</u>

TASETTA KOSKEVAT LIITETIEDOT

Poistosuunnitelma

Käyttöomaisuuden hankintamero on poistettu seuraavan suunnitelman mukaan

Aineettomat oikeudet	tasapoistot	5 vuodessa	655,97
	20 %:n menojäännöspoisto		
Koneet ja kalusto	25 %:n menojäännöspoisto		

Käyttöomaisuuden muutokset ja poistot

Atk-ohjelmat 1.1.	10 553,51	13 356,01
Vähennykset	-1 878,21	0,00
Lisäykset	0,00	0,00
Poistot	-4 009,92	-2 802,50
	<u>4 665,38</u>	<u>10 553,51</u>
Rakennukset 1.1.	106 595,25	111 036,72
Poisto	-4 263,84	-4 441,47
Tasearvo 31.12.	<u>102 331,41</u>	<u>106 595,25</u>
Kalustot 1.1.	25 743,37	31 270,04
Lisäykset	2 331,00	3 092,38
Vähennykset	0,00	0,00
Poistot	-6 948,64	-8 590,61
	<u>21 125,73</u>	<u>25 771,81</u>

Osakkeiden ja osuuksien hankintamenojen ja markkina-arvon erotus

	2009	2008
Noteeratut arvopaperit		
Jälleenhankintahinta 31.12.	34 201,32	26 387,70
Kirjanpitoarvo 31.12.	4 257,68	4 257,68
Erotus	<u>29 943,64</u>	<u>22 130,02</u>

Omistukset yrityksissä

Yhtiön nimi ja kotikp.	Om.osuus	Oma pääoma	Tilik.voitto/tappio	Kirjanpitoarvo
Tytäryhtiöt				
Suomen Urheiluliittoyhdistys, Räyskälä	82 %	137 010,51	1 795,53	33 637,59

Oman pääoman muutokset

Rakennusrahasto	132 102,01	132 102,01
Edellisten tilikausien ylijäämä	131 707,72	97 159,48
Tilikauden ylijäämä	<u>22 017,02</u>	<u>34 548,24</u>
Oma pääoma 31.12.2009	<u>285 826,75</u>	<u>263 809,73</u>

LIITETIEDOT HENKILÖSTÖSTÄ

Henkilöstön keskimääräinen luku	2009	2008
Nuorisotoiminta	1	1
Aikuistenliikunta	1	1
Huippu-urheilu	1	1
Järjestötoiminta	6	6
Yhteensä	9	9

Luettelo käytetyistä kirjanpito- ja tilikirjoista tilikautena 1.1. - 31.12.2009 on käytetty seuraavia kirjoja




sidottuna
tase-kirja ja tase-erittelyt
pää- ja päiväkirjat, sähköisenä tallenteena
raportit, sähköisenä tallenteena
ostoreskontra, sähköisenä tallenteena
palkkakirjanpito, sähköisenä tallenteena
myyntireskontra, atk-tulosteina

Tositelajit

pääkirjatositteet	paperitulosteina
myyntitulosteet	paperitulosteina
ostotositteet	sähköisenä

LIITTOHALLITUKSEN ALLEKIRJOITUKSET

Helsingissä 16 . helmikuuta 2010



TILINPÄÄTÖSMERKINTÄ

Suoritetusta tilintarkastuksesta on tänään annettu kertomus.

Helsingissä 18 . helmi kuuta 2010

PricewaterhouseCoopers Oy
KHT-yhteisö



Jukka Mynttinen
KHT